

# HOE deelnemen aan online lotgenotencontact ?

Zonder TEAMS APP



Bij inschrijving ontving u via e-mail een link. Klik hier om deel te nemen op datum van activiteit bij voorkeur 5 tot 10 minuten vooraf van afgesproken tijdstip.

Microsoft Teams-vergadering

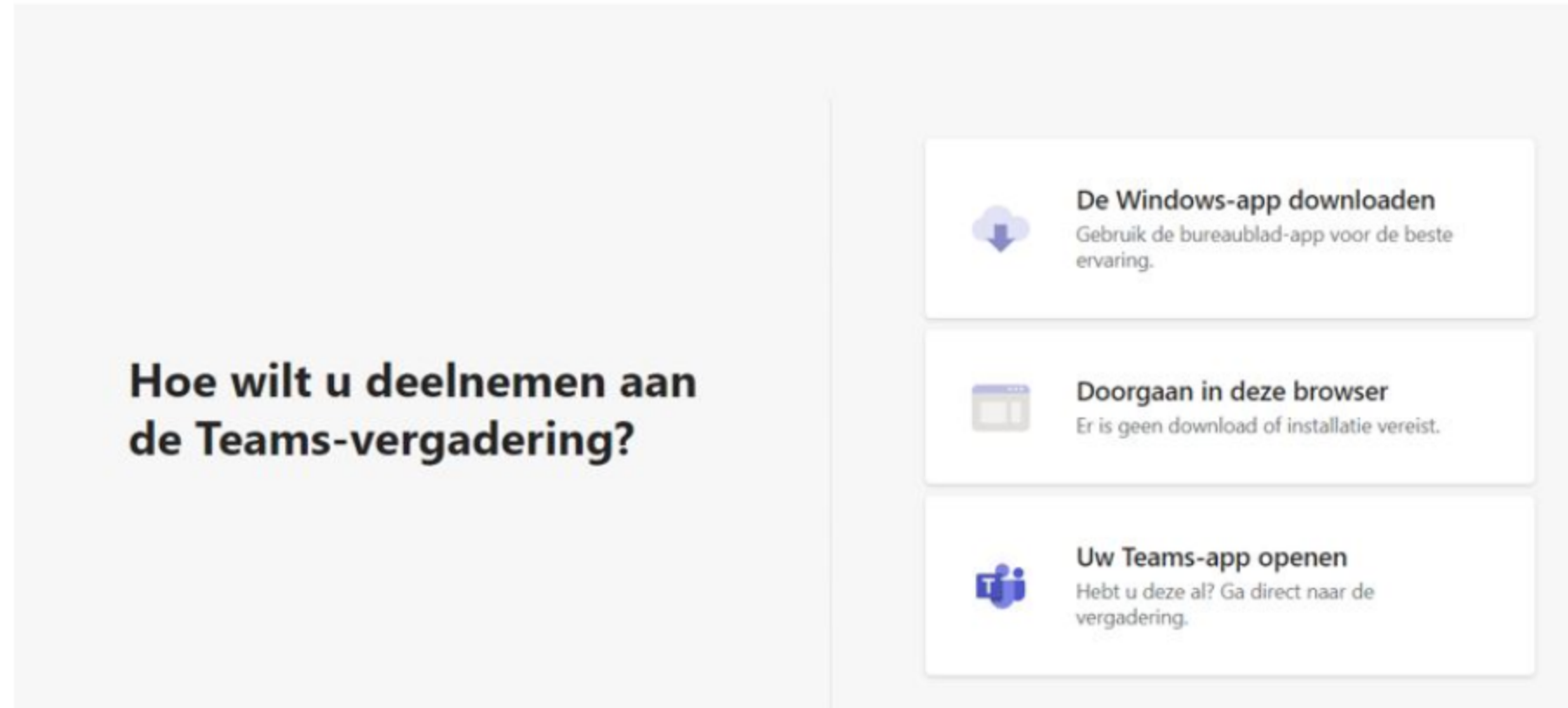
**Neem deel via uw computer of mobiele app**

[Klik hier om deel te nemen aan de vergadering](#)

[Meer informatie](#) | [Opties voor vergadering](#)

Volgend venster verschijnt :

2. Een browservenster opent. Kies **Doorgaan in deze browser** (of download de Windows-app om Teams alsnog op je pc te installeren).



3. In het volgende browservenster bepaal je de gewenste video-, audio- en micro-instellingen.
4. Klik op **Nu deelnemen**.

Klik op : doorgaan in deze browser



### Doorgaan in deze browser

Er is geen download of installatie vereist.

U verschijnt op het scherm

### Kies opties voor video en audio



Achtergrondfilters



Computeraudio



Pc-microfoon en -luidsprekers



Telefoonaudio



Audio van vergaderruimte



Geen audio gebruiken



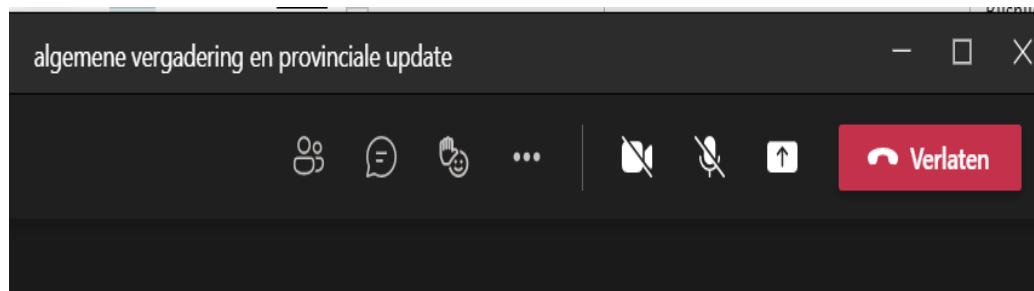
Annuleren

Nu deelnemen

# Microfoon & Camera

## Controleer of uw camera aanstaat

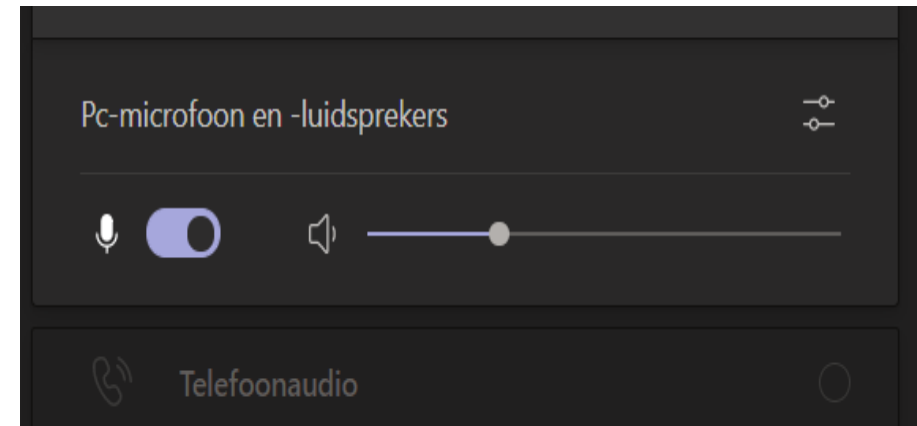
Afzetten camera is aangewezen bij veel deelnemers, wegens minder afname capaciteit van internet verbinding



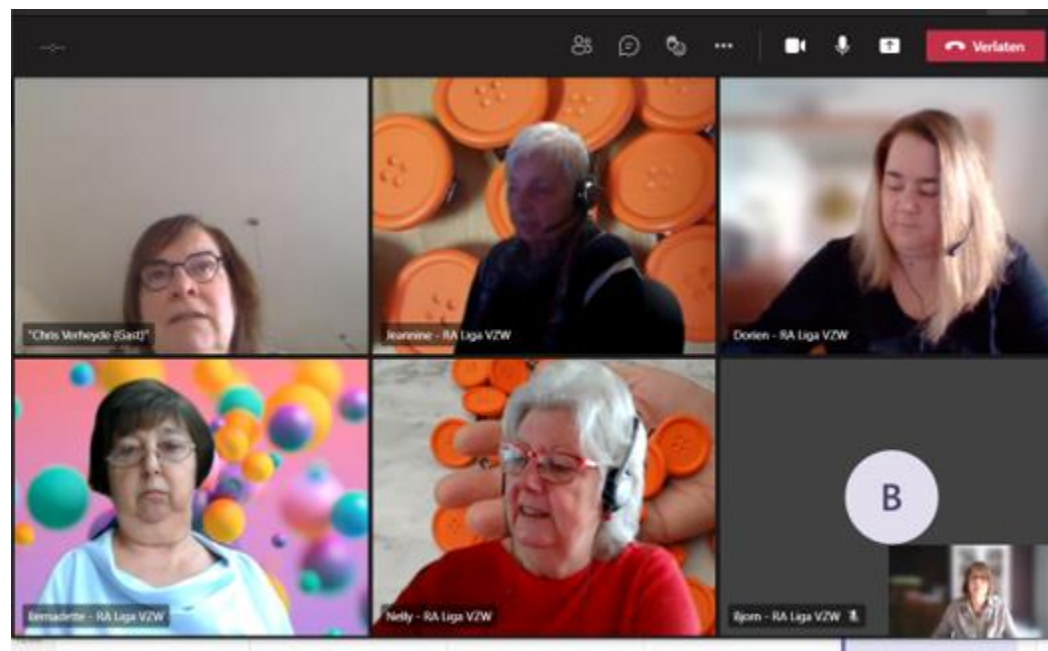
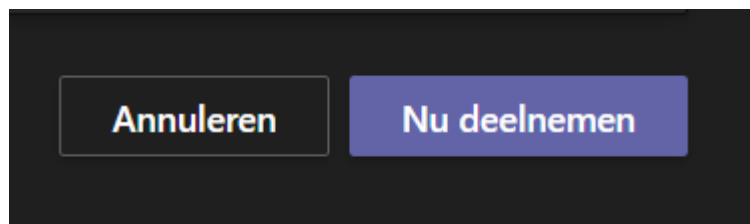
Controleer uw microfoon :

Aanzetten om te spreken

Dempen om bvb storend achtergrondgeluid te weren (blaffend hondje, kriebelend hoestje, niezende neus,...)



KLIK op blauw kadertje : NU deelnemen Even geduld oefenen tot moderator Jeannine u vanuit de "wachtzaal" toelaat aan activiteit,  
Welkom bij de andere lotgenoten. Fijne deelname !



# Hoe een online lotgenotenvergadering beëindigen ?

Klik op kader : verlaten

